



Kaķis pēc parauga

Andris Dzērve
Citādu Lietu Darbnīca
2026

Kas ? Kam ? Kāpēc ?

- Uzdevums iesācējam koka darbos.
- Process dod iespēju pārliecināties par savām spējām un izpratni.
- Veido pārliecību - «Es to varu» , «Man izdodas».
- Darbošanās laikā neliela iespēja iekāpt matemātikas, fizikas, inženierijas un vizuālās mākslas lauciņā.
- Iespēja pedagogam novērtēt audzēkņa prasmes un varēšanu.

Ir sagatavotas dažāda
šķērsgriezuma koka
līstes.



Parauga mērīšana-
centimetri, milimetri,
acumērs.



Izmēru pārnešana uz sagatavēm.




Materiāla
sadalīšana.
Dažādi zāģu veidi.
Zāģis ar statīvu
ievērojami
atvieglo darbu.





Uz smilšpapīra dēlīša
viegli apslīpēt malas.
Pirkstu un pacietības
treniņš.





Improvizācija.
Detaļas var savienot dažādi.
Līmēšana.
Uzmanības treniņš.



Iztēlojies, uzzīmē seju:
priecīgs
domīgs
dusmīgs



Darbs ar iededzināmo.
Esi uzmanīgs!!!



Esi mākslinieks.
Lai dzīvo krāsas!!!



Gatavs!!!



Tātad...

- Parasti audzēkņi ir priecīgi pārsteigti par izdevušos rezultātu.
- Tas iedvesmo apņemties izgatavot ko sarežģītāku.
- Ir daži riski- ar karstlīmi un iededzināmo.
- Dažiem apdedzināti pirksti palīdz labāk izprast drošības noteikumus, nekā garas runas.
- Izprotot ,ka jebkuru tēlu var sadalīt ģeometriskās formās, viegli var izveidot jebkura dzīvnieka vai cilvēka figūru.
- Kādu tas ir pamudinājis radīt veselu Zoo dārzu.